ENGLISH User Manual

VIONTA P5 Pro

5-in-1 Pocket Power Bank

Specification

- 5-in-1 Pocket Power Bank
  Model Name: VIONTA P5 Pro
  Battery Capacity: 5000mAh / 3.7V / 18.5Wh
  Input Power: USB-C / USB-C Cable: 5V⎓3A / 9V⎓2A / 12V⎓1.5A
  Output Power:
  USB-C / USB-C Cable: 5V⎓3A / 9V⎓2.22A / 12V⎓1.67A
  Apple Watch / Samsung Galaxy Watch Charger: 5V / 2.5W
  USB-C + USB-C Cable + Watch Charger: 5V⎓3A (15W max.)
  Operating Temperture: 0°C - 35°C
  Size: 86 x 32 x 30 mm **Weight:** 109 g
  1-Year Limited Warranty Made in China

*The product can only be used to charge smartphones / earbuds. Please refer to the user manual for instructions and more product information.

FCC Statement

This device complies with Part 15 of the FCC Rules. Operation is subject to the following two conditions: (1) This device may not cause harmful interference,and (2) This device must accept any interference received, including interference that may cause undesired operation.
Warning: Changes or modifications not expressly approved by the party responsible for compliance could void the user's authority to operate the equipment.
NOTE: This equipment has been tested and found to comply with the limits for a Class B digital device, pursuant to Part 15 of the FCC Rules. These limits are designed to provide reasonable protection against harmful interference in a residential installation.
This equipment generates uses and can radiate radio frequency energy and, if not installed and used in accordance with the instructions, may cause harmful interference to radio communications. However, there is no guarantee that interference will not occur in a particular installation.
If this equipment does cause harmful interference to radio or television reception, which can be determined byturning the equipment off and on, the user is encouraged to try to correct the interference by one or more of the following measures:
- Reorient or relocate the receiving antenna.
- Increase the separation between the equipment and receiver.
- Connect the equipment into an outlet on a circuit different from that to which the receiver is connected.
- Consult the dealer or an experienced radio/TV technician for help.

RF warning statement

The device has been evaluated to meet general RF exposure requirement. The device can be used in portable exposure condition without restriction.

Product Introduction

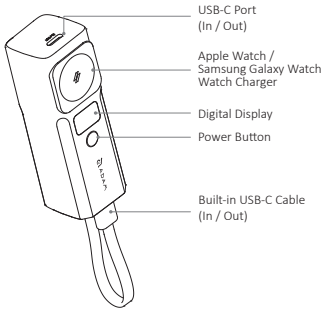

Charging Introduction

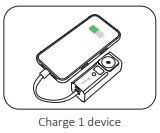
Charge 1 device

Charge 2 devices simultaneously

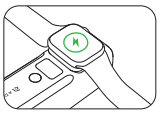
Charge Apple Watch

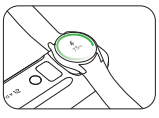
Charge Samsung Galaxy Watch

LED Display Introduction

- Power on

Press power button once.

- Power off

Press power button twice.

- Fast charging

The fast charge indicator turns green.

- Low-current charging mode
  (Support Apple Watch, Samsung Galaxy Watch low-current devices in charging.)
  Long press power button. The current battery indicator will blink.
  *It will stop after long pressing the power button again.

- Abnormal warning
  If current and voltage are too high. It will shutdown after the current battery indicator blink 5 times.

Protective Function

- Multiple circuit protection
- Over-voltage protection
- Over-current protection
- Flame retardant protection
- Short-circuit protection
- Over-heat protection

Attention

- Do not expose to liquids
- Keep away from children
- Do not shake while charging
- Avoid extreme temperatures
- Unplug the device when fully charged
- 1 years warranty
- Do not disassemble, puncture, drop, bend or modify
- Please scan the QR code on the packaging for the user manual
- For the fastest and safest charge, use an ADAM cable, your device's original cable or a certified cable (such as MFi)

FR Éléments d'emballage BAC DE TRI

FCC ID: 2ABY9VIONTA-P5P

ADAM elements International Co., Ltd.
www.adamelements.com
support@adamelements.com
+886-2-2738-9900

ESPAÑOL Manual del usuario

VIONTA P5 Pro

Power Bank de bolsillo 5 en 1

Especificación

- Power Bank de bolsillo 5 en 1
  Nombre del modelo: VIONTA P5 Pro
  Capacidad de la batería: 5000mAh / 3.7V / 18.5Wh
  Potencia de entrada:
  USB-C / USB-C Cable: 5V⎓3A / 9V⎓2A / 12V⎓1.5A
  Potencia de salida:
  USB-C / USB-C Cable: 5V⎓3A / 9V⎓2.22A / 12V⎓1.67A
  Cargador para Apple Watch / Samsung Galaxy Watch:5V / 2.5W máx.
  USB-C + USB-C Cable + Cargador de reloj: 15W máx.
  Temperatura de funcionamiento: 0°C - 35°C
  Tamaño: 86 x 32 x 30 mm **Peso:** 109 g
  Garantía limitada de un 1 año Hecho en China

*El producto solo se puede utilizar para cargar teléfonos inteligentes/auriculares. Consulte el manual de usuario para obtener las instrucciones y más información sobre el producto.

Declaración de la FCC

Este dispositivo cumple con la Parte 15 de las Reglas de la FCC. El funcionamiento está sujeto a las dos condiciones siguientes: (1) Este dispositivo no puede causar interferencia dañina, y (2) este dispositivo debe aceptar cualquier interferencia recibida, incluida la interferencia que pueda causar un funcionamiento no deseado.
Advertencia: Los cambios o modificaciones no aprobados expresamente por la parte responsable del cumplimiento podrían anular la autoridad del usuario para operar el equipo.
Nota: Este equipo ha sido probado y cumple con los límites para un dispositivo digital de Clase B, de acuerdo con la Parte 15 de las Reglas de la FCC.Estos límites están diseñados para proporcionar una protección razonable contra interferencias perjudiciales en una instalación residencial.
Este equipo genera, usa y puede irradiar energía de radiofrecuencia y, si no se instala y usa de acuerdo con las instrucciones, puede causar interferencias perjudiciales en las comunicaciones por radio. Sin embargo, no hay garantía de que no se produzcan interferencias en un determinado instalación. Si este equipo causa interferencias perjudiciales en la recepción de radio o televisión, lo cual se puede determinar girando el apagado y encendido del equipo, se recomienda al usuario que intente corregir la interferencia mediante una o más de las siguientes medidas:
- Reoriente o reubique la antena receptora.
- Aumente la separación entre el equipo y el receptor.
- Conecte el equipo a una toma de corriente en un circuito diferente al que está conectado el receptor.
- Consulte con el distribuidor o con un técnico de radio / TV experimentado para obtener ayuda.

Declaración de exposición a la radiación de la FCC

Este equipo cumple con los límites de exposición a la radiación de la FCC. establecido para un entorno incontrolado. Este equipo debe instalarse y operarse con una distancia mínima 20cm entre el radiador y tu cuerpo.

Introducción del producto

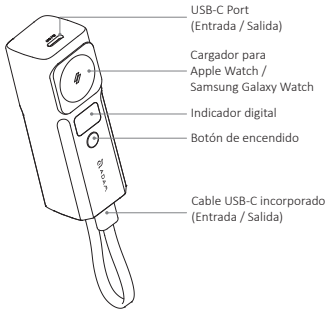

Introducción del cargando

Cargar 1 dispositivo

Cargar 2 dispositivos simultáneamente.

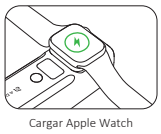
Cargar Apple Watch

Cargar Samsung Galaxy Watch

LED Display Introduction

- Encendido

Presione el botón de encendido una vez.

- Apagado

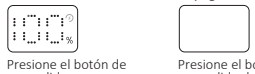
Presione el botón de encendido dos veces.

- Carga rápida

El indicador de carga rápida se vuelve verde.

- Modo de carga de baja corriente
  (Admite carga de dispositivos de baja corriente Apple Watch, Samsung Galaxy Watch.)
  Mantenga presionado el botón de encendido. La corriente El indicador de batería parpadeará. *Se detendrá después de presionar el botón de encendido una vez.

- Advertencia anormal
  Si la corriente y el voltaje son demasiado altos. Va a apagado después de la batería actual El indicador parpadea 5 veces.

Protective Function

- Protección de múltiples circuitos
- Protección contra sobretensión
- Protección contra sobrecorriente
- Protección retardante de llama
- Protección contra cortocircuitos
- Protección contra sobrecalentamiento

Attention

- No exponer a líquidos
- Aléjate de los niños
- No agite mientras se carga
- Evite las temperaturas extremas
- Unplug the device when fully charged
- 1 año de garantía
- Desenchufe el dispositivo cuando esté completamente cargado
- Escanee el código QR en el paquete para obtener el manual del usuario
- Para una carga más rápida y segura, use un cable ADAM, el cable original de su dispositivo o un cable certificado (como MFi)

FR Éléments d'emballage BAC DE TRI

FCC ID: 2ABY9VIONTA-P5P

ADAM elements International Co., Ltd.
www.adamelements.com
support@adamelements.com
+886-2-2738-9900

繁體中文 使用說明書

VIONTA P5 Pro

五合一口袋行動電源

產品規格

- 五合一口袋行動電源
  型號: VIONTA P5 Pro
  電芯容量: 5000mAh / 3.7V / 18.5Wh
  額定輸入:
  USB-C / USB-C 線: 5V⎓3A / 9V⎓2A / 12V⎓1.5A
  額定輸出:
  USB-C / USB-C 線: 5V⎓3A / 9V⎓2.22A / 12V⎓1.67A
  Apple Watch / Samsung Galaxy Watch 手錶充電: 最大5V / 2.5W
  USB-C1 + USB-C2: 5V⎓3A (最大15W)
  USB-C + USB-C 線 + 手錶充電: 最大15W
  額定容量: 5V/2900mAh, 9V/1500mAh, 12V/1100mAh
  操作溫度: 0度 - 35度
  尺寸: 86 x 32 x 30 公釐
  重量: 109克
  保固: 1年 中國製造

*本產品無支援磁吸反向充電功能，請依照說明書指示操作充電程序，以免影響正常充放電功能。

NCC警語

電信管制射頻器材審驗管理辦法

取得審驗證明之低功率射頻器材，非經核准，公司、商號或使用者均不得擅自變更頻率、加大功率或變更原設計之特性及功能。低功率射頻器材之使用不得影響飛航安全及干擾合法通信；經發現有干擾現象時，應立即停用，並改善至無干擾時方得繼續使用。前述合法通信，指依電信管理法規定作業之無線電通信。低功率射頻器材須忍受合法通信或工業、科學及醫療用電波輻射性電機設備之干擾。

充電方式

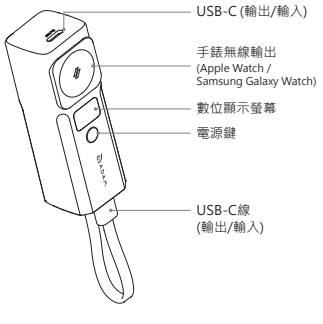

產品介紹

充電一台裝置

同時充電兩台裝置

將Apple Watch
放置手錶充電區域

將Samsung Galaxy Watch
放置手錶充電區域

LED Display Introduction

- 電源開啟

按一下電源鍵

- 電源關閉

按兩下電源鍵

- 快充模式

快充狀態顯示燈亮綠燈

- 小電流模式 (支援Apple Watch / Samsung Galaxy Watch小電流裝置充電)
  長按電源鍵，電量顯示燈的個位數燈開始閃爍。
  *按一下電源鍵即可解除小電流模式。

- 異常警示
  若電流或電壓過高，電量顯示燈的所有燈亮起，並閃爍5次後，電源自動關機。

防護功能

- 多重電路保護
- 過量電壓保護
- 過電流保護
- 阻燃材質保護
- 短路保護
- 過熱保護

注意

- 請勿接觸液體
- 遠離孩童
- 充電時請勿搖晃
- 避免高溫或過低溫環境下使用
- 裝置電池充飽後請卸除
- 1年產品保固
- 請勿拆解、刺穿、摔落、彎折或改造
- 紙本說明書版面修改將不另行通知，修改說明請依照彩盒外印製QR Code 為主
- 為確保快速且安全的充電品質，請使用 ADAM elements 的線材、原廠線材或通過認證（如MFi）的線材

FR Éléments d'emballage BAC DE TRI

FCC ID: 2ABY9VIONTA-P5P

ADAM elements International Co., Ltd.
www.adamelements.com
support@adamelements.com
+886-2-2738-9900

Thai คู่มือผู้ใช้

VIONTA P5 Pro

แบตเตอรี่สำรองแบบพกพา 5 ใน 1

ข้อมูลจำเพาะ

- แบตเตอรี่สำรองแบบพกพา 5 ใน 1

ชื่อรุ่น: VIONTA P5 Pro
ความจุแบตเตอ: 5000mAh / 3.7V / 18.5Wh
กำลังอินพุต: USB-C / สายเคเบิล USB-C: 5V⎓3A / 9V⎓2A / 12V⎓1.5A
กำลังเอาท์พุต:
USB-C / สายเคเบิล USB-C: 5V⎓3A, 9V⎓2.22A, 12V⎓1.67A
ที่ชาร์จ Apple Watch / Samsung Galaxy Watch: 5V / 2.5W max.
USB-C + สาย USB-C + ที่ชาร์จนาฬิกา: 5V⎓3A 15W max.
อุณหภูมิการทำงาน: 0°C - 35°C
ขนาด: 86 x 32 x 30 mm น้ำหนัก: 109 g
การรับประกัน ภายในเวลา 1 ปี ผลิตในประเทศจีน

*ผลิตภัณฑ์นี้ใช้สำหรับการชาร์จสมาร์ทโฟน/หูฟังแบบแปะหูเท่านั้น โปรดอ่านคู่มือผู้ใช้สำหรับคำแนะนำและข้อมูลเพิ่มเติมของผลิตภัณ

แบบรุ่น VIONTA P5 Pro
ข้อแนะนำสำหรับการใช้งานแบตเตอรี่สำรองให้ถูกต้อง
-ความร้อนที่เกิดจากการอัดประจุไฟฟ้า การชาร์จควรทำในบริเวณที่มีอากาศถ่ายเทได้ดี ไม่ชาร์จไฟบนผิวที่ติดไฟง่าย และไม่อัดประจุบนพื้นผิวที่เป็นโลหะ
-ไม่ควรเก็บแบตเตอรี่สำรองไฟฟ้าไว้ใกล้แหล่งความร้อน รับแสงแดดโดยตรง แก๊สที่ติดไฟได้ ความชื้น น้ำหรือของเหลว
-ไม่ควรถอดชิ้นส่วน เปิด เผา หรือสอดแทรกสิ่งแปลกปลอมเข้าไปในแบตเตอรี่สำรองไฟฟ้า
-ไม่ควรให้แบตเตอรี่สำรองไฟฟ้าได้รับแรงกระแทก ถูกกดทับ ถูกงอ หรือ ถูกเจาะ
-ไม่ทำให้แบตเตอรี่สำรองไฟฟ้าลัดวงจร หรือเก็บไว้ในบรรจุภัณฑ์ที่อาจลัดวงจรผ่านโลหะตัวนำอื่น ๆ
-ไม่ใช้งานหากเกียกหรือได้รับความเสียหายแบบอื่น เพื่อป้องกันช็อตไฟฟ้า และการระเบิด
-ควรอ่านข้อควรปฏิบัติที่ใหม่กับแบตเตอรี่สำรองไฟฟ้าข้อแนะนำในการอัดประจุไฟฟ้า
-ควรใช้ในอุณหภูมิที่เหมาะสม ตั้งแต่ 0-35องศาเซลเซียส
-ควรใช้ Adapter หรือสาย ที่โดมาตรฐานในการชาร์จแบตสำรองหากเกิดการผิดปกติในการชาร์จ ให้หยุด ดึงสายชาร์จออกจากแบตเตอรี่สำรอง และติดต่อฝ่ายบริการ เพื่อรับคำแนะนำ
-สินค้านี้สามารถชาร์จได้แบบธรรมดา และชาร์จเร็วข้อมูลของการเกิดความร้อนในภาวะการทำงานปกติของแบตเตอรี่สำรองไฟฟ้า
-ขณะชาร์จจะเกิดความร้อนสะสมที่แบตสำรองเล็กน้อยการกำจัดทิ้งอย่างเหมาะสม

คำแนะนำผลิตภัณฑ์

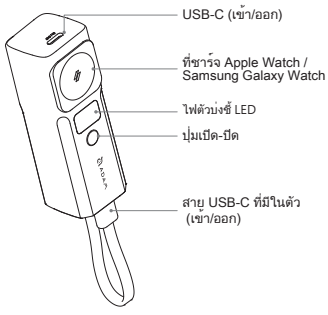

คำแนะนำการชาร์จ

ชาร์จ 1 อุปกรณ์

ชาร์จอุปกรณ์ 2 เครื่องพร้อมกัน

ชาร์จ Apple Watch

ชาร์จ Samsung Galaxy Watch

คำแนะนำสถานะการแสดงผล LED

- เปิดเครื่อง

กดปุ่มเปิด-ปิดหนึ่งครั้ง

- ปิดเครื่อง

กดปุ่มเปิด-ปิดสองครั้ง

- การชาร์จเร็ว

ไฟตัวบ่งชี้การชาร์จเร็วติดสีเขียว

- โหมดการชาร์จกระแสไฟต่ำ
(รองรับการชาร์จอุปกรณ์ที่มีกระแสไฟต่ำ เช่น Apple Watch และ Samsung Galaxy Watch)
กดปุ่มเปิด-ปิดค้างไว้ ไฟตัวบ่งชี้
แบตเตอรี่จะติดกะพริบ *จะดัดหลังจากกดปุ่มเปิด-ปิดหนึ่งครั้ง

- การเตือนความผิดปกติ
ถ้ากระแสไฟและแรงดันไฟสูงเกินไป จะปิดทำงานหลังจากไฟตัวบ่งชี้แบตเตอรี่ติดกะพริบ 5 ครั้ง

ฟังก์ชันป้องกัน

- การป้องกันระบบหลายวงจร
- การป้องกันกระแสไฟเกิน
- การป้องกันการลัดวงจร
- การป้องกันแรงดันไฟเกิน
- การป้องกันที่หน่วงการติดไฟ
- การป้องกันความร้อนเกิน

ข้อควรทราบ

- อย่าให้สัมผัสของเหลว
- อย่าเขย่าในระหว่างชาร์จ
- ถอดปลั๊กของอุปกรณ์เมื่อชาร์จเต็มแล้ว
- อย่าถอดแยก ฉีก ทำหล่นจากที่สูง หักงอ หรือดัดแปลงอุปกรณ
- เก็บให้ห่างจากเด็ก
- หลีกเลี่ยงการสัมผัสอุณหภูมิขั้นสุด
- รับประกัน 1 ปี
- โปรดสแกนรหัส QR บนบรรจุภัณฑ์ เพื่อรับคู่มือผู้ใช้
- เพื่อการชาร์จที่เร็วที่สุดและปลอดภัยที่สุด ให้ใช้สายเคเบิล ADAM สายเคเบิลที่มาพร้อมกับอุปกรณหรือสายเคเบิลที่ได้รับการอนุมัติ (เช่น MFi)

FR Éléments d'emballage

FCC ID: 2ABY9VIONTA-P5P

ADAM elements International Co., Ltd.
www.adamelements.com
support@adamelements.com
+886-2-2738-9900